

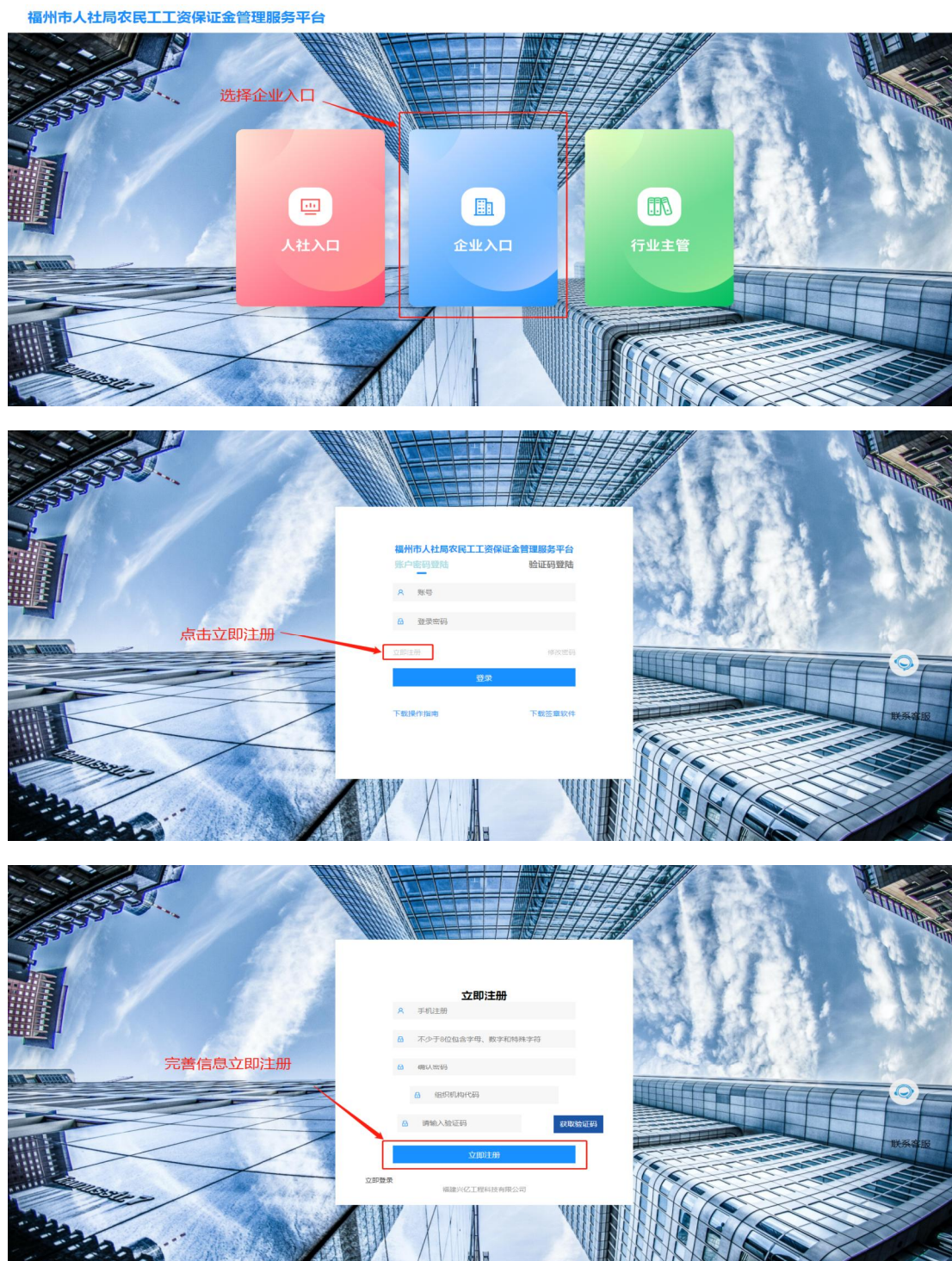
福州市人力资源和社会保障局
农民工工资保证金管理服务平台
企业端操作手册
(试运行)

福建兴亿工程科技有限公司
2022年7月

一、注册、登录

在浏览器地址栏中输入 <http://m.xingyigckj.com/home>，进入农民工工资保证金管理服务平台首页。

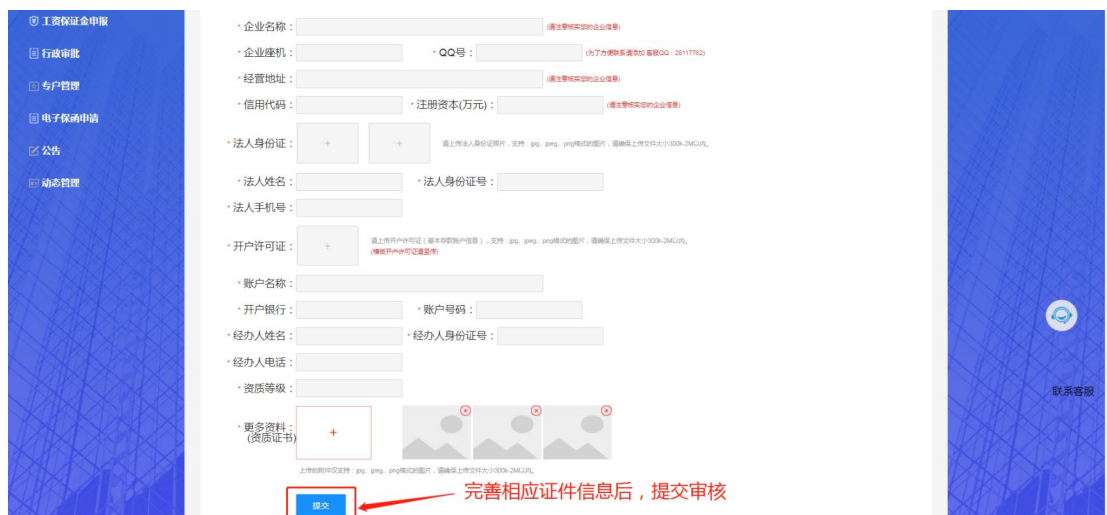
选择企业入口，进行注册或登录



二、企业认证

注册完成登录后，点击“我的企业信息”，完善企业相关信息及上传证件，进行企业认证。

企业认证后，才可申请办理工资保证金。



三、保证金审批

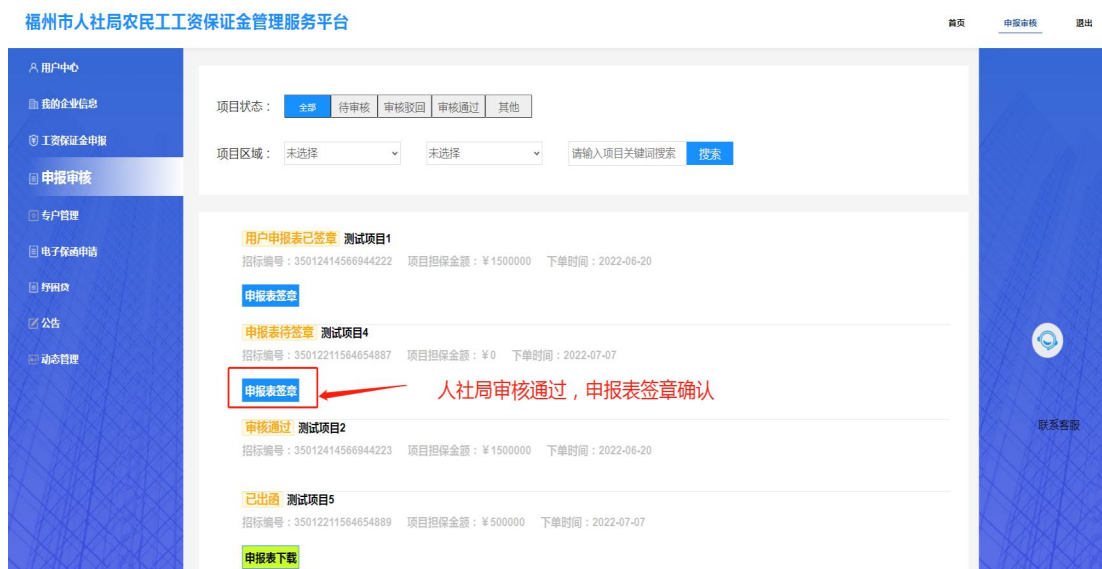
点击“工资保证金申报”，完善项目信息，上传项目资料，提交人社局审核。

可在“申报审核”中查看申报审核状态

如遇到申报被驳回，可根据驳回原因修改，重新申请。



人社局初审通过后，企业对申报表进行签章确认。



人社局最终审核通过后，可查看和下载申报表



四、保证金办理

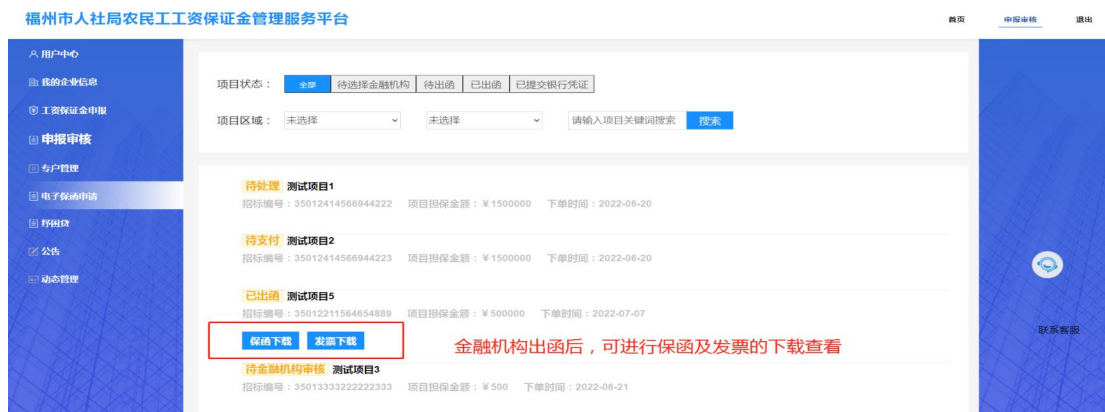
人社局审核通过后，在“电子保函申请”中，可选择具体保证金办理方式和经办机构，进行保证金业务办理



选择保证金办理方式及金融机构后，根据金融机构具体要求，完善材料后由金融机构进行审核。



金融机构审核通过，企业支付完成，金融机构出函后，企业可进行保函及发票的下载。



五、专户申请

点击“专户管理”，选择具体银行，进行工资发放专户、工资保证金专户线上预约开户。



六、查看公告

点击“公告”，可查看历史公告信息。



七、整改查看与反馈

点击“动态监管”，可查看项目相关整改信息，进行整改反馈

